



## Компоненты и интерфейсы



1. Сетевой порт Ethernet
2. Аудио-/ видеовыход
3. Оптический аудиовыход
4. Порт HDMI
5. Разъем для подключения источника питания
6. Слот для SD-карты
7. Порт USB 1
8. Порт USB 2
9. LED индикатор питания
10. LED индикатор сетевого подключения
11. LED индикатор интерфейса управления
12. Кнопка "Сброс"
13. Кнопка "Обновление прошивки"

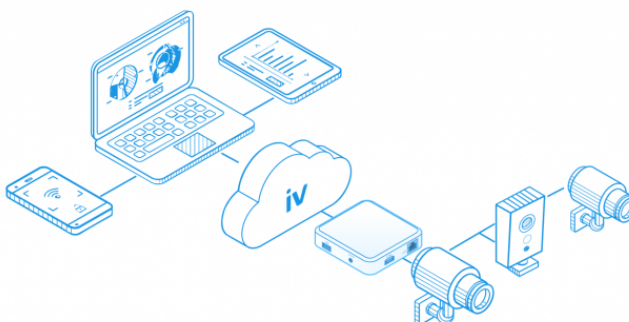


## Как это работает?

Ivideon Bridge - это устройство для подключения до 16 камер к облачному видеонаблюдению Ivideon для прямой записи в облако.

Теперь апгрейд видеонаблюдения – вопрос 10 минут

- 1 Зарегистрироваться в Ivideon
- 2 Добавить бридж в ЛК Ivideon
- 3 Подключить бридж к вашей системе видеонаблюдения
- 4 Перейти в меню бриджа и подключить ваши камеры



Бридж решает «проблему устаревших камер», и позволяет без замены оборудования перейти к использованию VSaaS с развитым набором удобных функций, без ощутимых капитальных затрат.

**ivideon**

Для подключения камер к облачному видеонаблюдению Ivideon:

1. Зарегистрируйте Bridge в личном кабинете Ivideon;
2. Добавьте IP-камеру через Bridge и настройте ее.

## Технические характеристики

<b>Аппаратное обеспечение</b>	
SoC	Amlogic S905W Quad-Core 64-bit ARM Cortex-A53@2GHz
GPU	Quad-Core Mali-400
ROM	16GB EMMC
RAM	2GB DDR3
<b>Интерфейсы</b>	
LAN	Ethernet:10/100M, RJ-45
Wi-fi	802.11a/b/g/n

USB	2 High speed USB 2.0
HDMI	HDMI 2.0b
AV	composite
SPDIF/IEC958	оптический
Слот для карты памяти	SD/SDHC/MMC
<b>Программное обеспечение</b>	
ОС	Android
Приложение	Ivideon Server
<b>Питание</b>	
Источник питания	DC, 5V/2A
Индикация питания	Да
<b>Габаритные размеры</b>	
Габариты устройства	100*100*15mm
Габариты упаковки	180*110*55mm
Масса	360g
<b>Комплектация</b>	1 x Ivideon Bridge B1610
	1 x Источник питания
	1 x кабель Ethernet
	1x Руководство пользователя